

NOME È CASATA :

DATA :

CUMPETENZE VALUTATE : LEGHJE / SCRIVE

1. Scrivi in le cantare e lettere dittate.

--	--	--	--	--	--	--	--	--	--	--	--	--	--


2. Colorie de la même couleur les lettres identiques.

A	a	M	i	ı	m	a	I	l
j	m	b	L	ı	J	j	B	ı


3. Per ogni disegnu, ascolta u sonu chì principia a parolla è inturnieghja a lettera chì li currisponde.




p	l
r	m




l	p
v	f



j	t
p	b




f	c
d	m




s	r
b	j

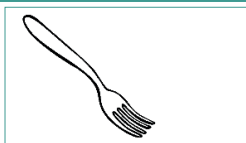
4. Entoure la syllabe entendue au début des mots suivants.




ti	ri	di
----	----	----




tu	lu	nu
----	----	----



vai	san	four
-----	-----	------



poi	moi	mou
-----	-----	-----



ma	ran	mou
----	-----	-----

5. Colle les mots dans l'ordre dicté.
(Les étiquettes sont à la suite de l'exercice 12.)

1		6	
2		7	
3		8	
4		9	
5		10	

6. Numareghja l'infrasate in l'ordine dittatu.

- C'est l'histoire d'une petite fille.
- Elle choisit Chat de Jade.
- Elle s'appelle Bambou Timide.
- Son frère s'appelle Rêve de Tigre.
- La maîtresse lui demande son nouveau prénom.

7. Leghji stu scrittu à bocca.


C'est une petite fille qui a six ans.
Elle est chinoise, elle va entrer à l'école pour la première fois.
Il lui faut un prénom scolaire.

8. Scrivi torna ste duie frase in scrittura ligata.

La petite fille est chinoise.

La mère de Bambou Timide s'appelle Lotus Céleste.

9. Ecris à côté de chaque phrase le numéro du dessin correspondant.



La petite poule est sur le toit de la maison.

J'ai rêvé que j'étais une girafe.

L'ours est dans le lit.

10. Dissegna ciò ch'ellu dice u scrittu.

C'est une petite fille chinoise.




Elle rougit.

On voit sa maîtresse à droite.


Sa camarade est à gauche.

11. Construis une phrase avec les étiquettes mots.
(À découper à la suite de l'exercice 12.)

12. Relie la couverture de chaque album à la page titre qui correspond.



Oscar
fête son anniversaire



Raconté par C. de Lasa
Illustré par C. Lapointe



Martine Bourre

Le Noël du Bois
du Joli



A P E T I T S P E T O N S

LES TROIS
PETITS
POURCEAUX

Coline Promeprat
Illustré par
Joëlle Jolivet



NOME È CASATA : _____

✂ Frastaglia e lastre per l'esercizio 5.

école	village	timide	parole	donner
maîtresse	nouveau	raconter	alors	grand

✂ Frastaglia e lastre per l'esercizio 11.

dans la repique rizière. La le riz fille

13. Scrivi u racontu chî dice ciò chî si vede nant'â e fiure.
Aiutati di e parole sottu quî.

petite

riz

baguettes.

fille

pandas

forêts

bambous

manger

se sert

vivent

Pour

Les

le

de


des

dans

la

les

1



2



1

2
