



Nomi :

I middi pezzi

Rifà a cuprendula di u libru assistendu i pezzi.

Reconstitue la couverture du livre en assemblant les morceaux comme il faut.





Nomi :

I middi pezzi

Rifà a cuprendula di u libru assistendu i pezzi.

Reconstitue la couverture du livre en assemblant les morceaux comme il faut.



Nomi :

I middi pezzi

Rifà a cuprendula di u libru assistendu i pezzi.

Reconstitue la couverture du livre en assemblant les morceaux comme il faut.





Nomi :

I middi pezzi

Rifà a cuprendula di u libru assistendu i pezzi.

Reconstitue la couverture du livre en assemblant les morceaux comme il faut.



Nomi :

I middi pezzi

Rifà a cuprendula di u libru assistendu i pezzi.

Reconstitue la couverture du livre en assemblant les morceaux comme il faut.





Nomi :

I middi pezzi

Rifà a cuprendula di u libru assistendu i pezzi.

Reconstitue la couverture du livre en assemblant les morceaux comme il faut.



Nomi :

Sant'Andria

Fà tù u disegnu di a cuprendula.

Dessine toi-même la couverture.

A large, empty rectangular box with a thin black border, intended for the student to draw the cover of the book.



Nomi :

Sant'Andria

Rimetti i maghjini in l'ordini di a passata.
Remets les images dans l'ordre de l'histoire.


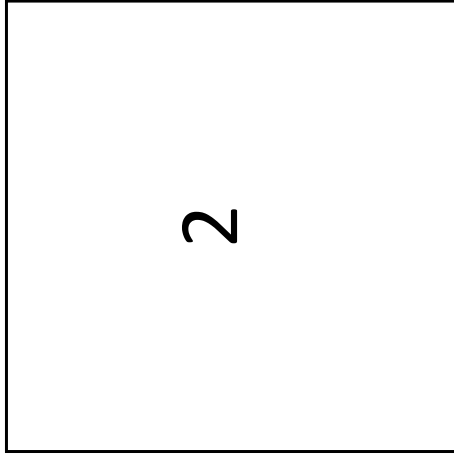





Nomi :.....

Sant'Andria

Rimetti i maghjini in l'ordini di a passata.
Remets les images dans l'ordre de l'histoire.





Nomi :

Sant'Andria

Rimetti i maghjini in l'ordini di a passata.
Remets les images dans l'ordre de l'histoire.

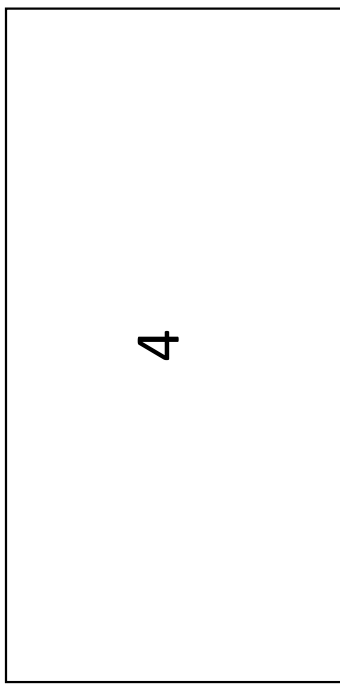
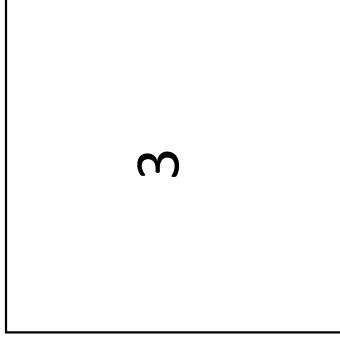
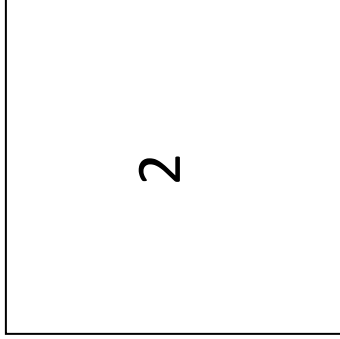
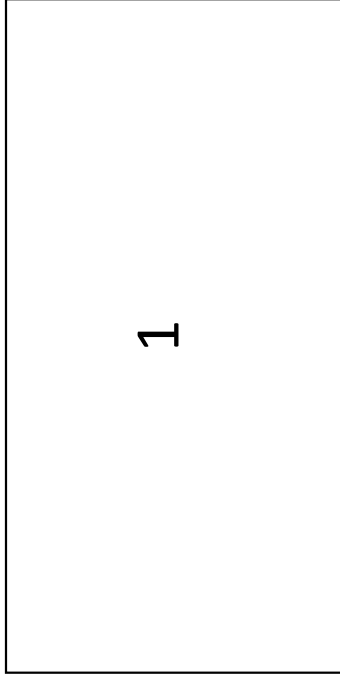




Nomi :.....

Sant'Andria

Rimetti i maghjini in l'ordini di a passata.
Remets les images dans l'ordre de l'histoire.





Nomi :

Sant'Andria

Rimetti i maghjini in l'ordini di a passata.
Remets les images dans l'ordre de l'histoire.

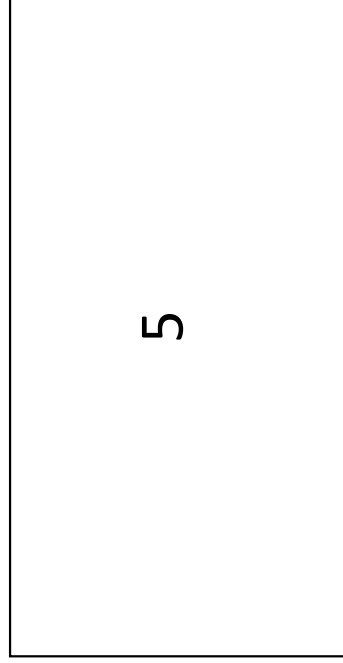
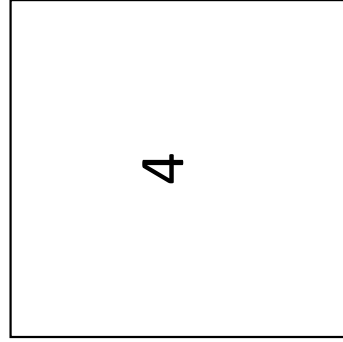
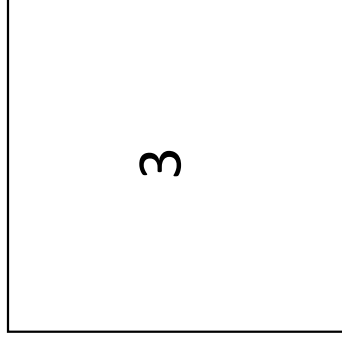
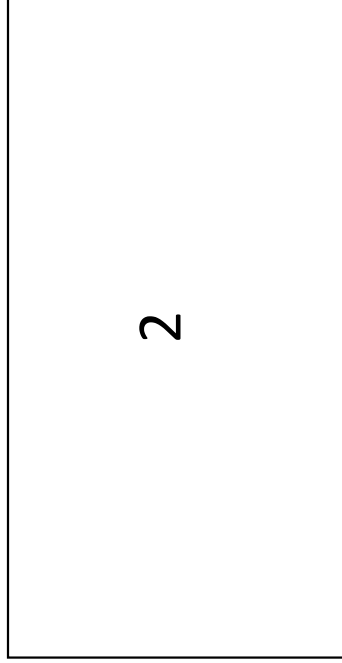
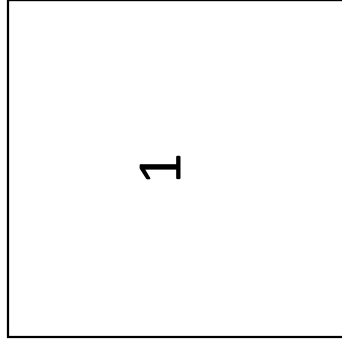




Nomi :.....

Sant'Andria

Rimetti i maghjini in l'ordini di a passata.
Remets les images dans l'ordre de l'histoire.





Nomi :

Sant'Andria

Stà à senta a maestra è metti u numaru chi currispondi à ogni infrasata intesa.


Frasa 1 : Cavaddettu boccapanzuleghja. Frasa 2 : Fiffina incrocia i bracci.

Frasa 3 : Zia Bastiana posa.

Ecoute la maîtresse et mets le numéro qui correspond à chaque phrase.

Phrase 1 : Petit Cheval bâille. Phrase 2 : Fiffina croise les bras.

Phrase 3 : Zia Bastiana est assise.







Nomi :

Sant'Andria

Scegli à quiddi chì facini parti di famiglia di Marcu, di u so nomi è metti li insemei.

Choisis les membres de la famille de Marcu, dis leur nom et regroupe-les.





Nomi :


A famiglia

Appiccica à Marcu è quiddi di a so famiglia à nant' à u so arburi genealogicu.

Ùn ti sbaglià di locu ! Dopu, appiccica u nomi d'ognunu sott' à u so ritrattu.

Colle Marc et les membres de sa famille sur leur arbre généalogique.

Ne te trompe pas de place ! Colle le nom de chacun sous son portrait.





A famiglia

Appiccica à Marcu è quiddi di a so famiglia à nant' à u so arburi genealogicu.

Ùn ti sbaglià di locu ! Dopu, appiccica u nomi d'ognunu sott' à u so ritrattu.

Colle Marc et les membres de sa famille sur leur arbre généalogique.

Ne te trompe pas de place ! Colle le nom de chacun sous son portrait.



MAMMA

Mamma

mamma

BABBU

Babbu

babbu

FIFFINA

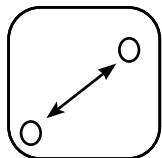
Fiffina

fiffina

MARCU

Marcu



marcu



Nomi :

Sant'Andria

Fà a leia trà ogni parsunaghju è l'ogettu chì li currispondi.
Associe chaque personnage à l'objet qui lui correspond.





Nomi :

I middi pezzi

Rifà à Fiffina è à Agnuledda assistendu i pezzi.

Reconstitue Fiffina et Agnuledda en assemblant les morceaux comme il faut.





Nomi :

I middi pezzi

Rifà à Fiffina è à Agnuledda assistendu i pezzi.

Reconstitue Fiffina et Agnuledda en assemblant les morceaux comme il faut.



Nomi :

I middi pezzi

Rifà à Fiffina è à Agnuledda assistendu i pezzi.

Reconstitue Fiffina et Agnuledda en assemblant les morceaux comme il faut.





Nomi :

I middi pezzi

Rifà à Fiffina è à Agnuledda assistendu i pezzi.

Reconstitue Fiffina et Agnuledda en assemblant les morceaux comme il faut.



Nomi :

I middi pezzi

Rifà à Fiffina è à Agnuledda assistendu i pezzi.

Reconstitue Fiffina et Agnuledda en assemblant les morceaux comme il faut.





Nomi :

I middi pezzi

Rifà à Fiffina è à Agnuledda assistendu i pezzi.

Reconstitue Fiffina et Agnuledda en assemblant les morceaux comme il faut.



Nomi :

Trova a maghjina

Inchjerchja di rossu u parsunaghju cuntenti, di turchinu u parsunaghju stragnu,
di verdi u parsunaghju stancu.

Entoure en rouge le personnage content, en bleu le personnage grognon,
en vert le personnage fatigué.





Nomi :

Graffisimu

Fà i pichjuli chjuchi à nant'à a capparedda di Fiffina è i lumaconi di u so vistitu.
Fais les petits pois du fichu de Fiffina et les spirales de sa robe.





Nomi :

Graffisimu

Fà i bottuli di a vesta di u babbu è i quatriteddi di u so pantalonu.

Dessine les boutons de la veste du papa et les petits carreaux de son pantalon.





Nomi :

Graffisimu

Traccia ligni à falera da fà i righi di u pantaloni di Nonò.

Trace des lignes verticales pour faire les rayures du pantalon de Nonò.





Nomi :

Graffisimu

Fà i so corri à monsieur Mufroni è a so mane chja à a sporta.
Dessine les cornes de monsieur Mouflon et l'anse du panier.

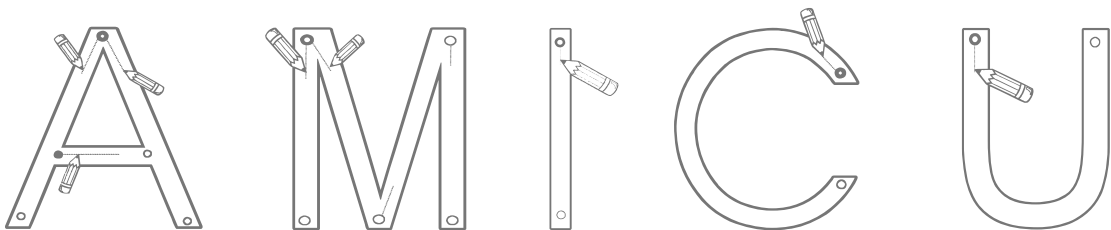
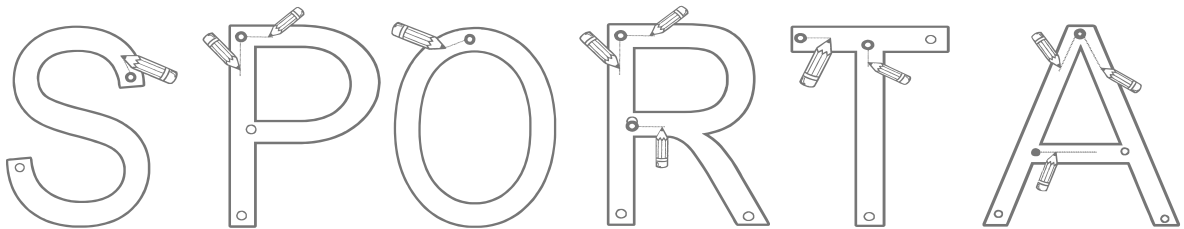
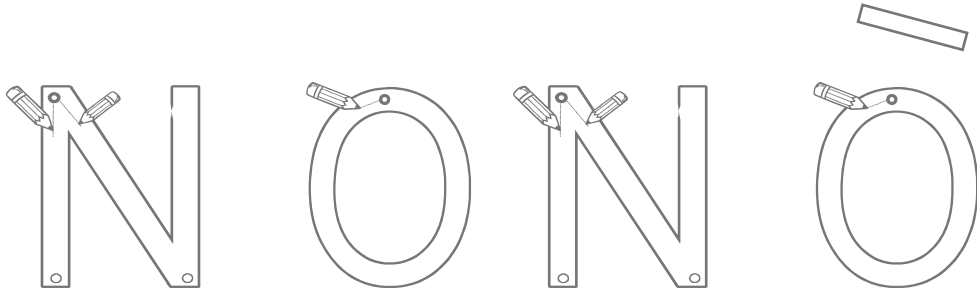




Nomi :

Graffisimu

Scrivi i parodi suvitendu i mini po leghji li.
Ecris les mots en suivant les crayons puis lis-les.

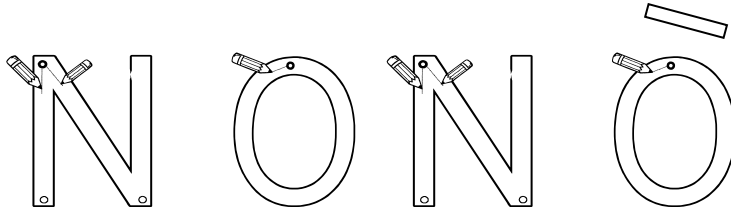




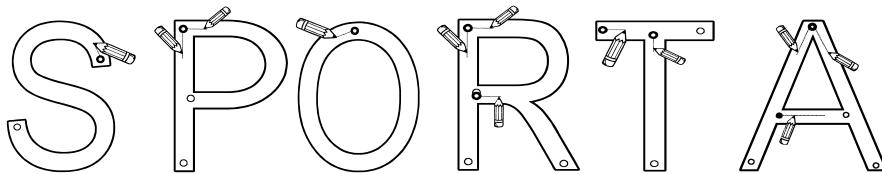
Nomi :

Graffisimu

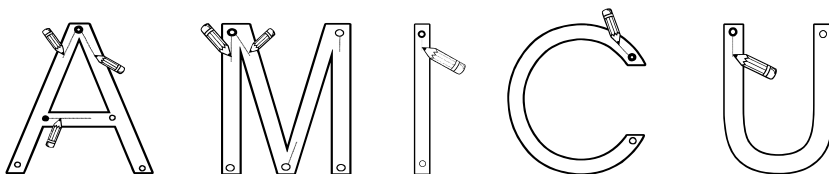
Scrivi i paroddi suvitendu i mini po torr'à scriva li suvitendu u mudeddu.
Ecris les mots en suivant les crayons et réécris-les en suivant le modèle.



.....



.....



.....



Nomi :

Graffisimu

Avà, scrivi a prima lettera di Nonò cù a scrittura ligata.

Maintenant, écris la première lettre de Nonò en écriture cursive.

Nonò

..... onò



Nomi :

Graffisimu

Scrivi Nonò suvitendu u mudeddu.

Ecris Nonò en suivant le modèle.

Nonò

.....


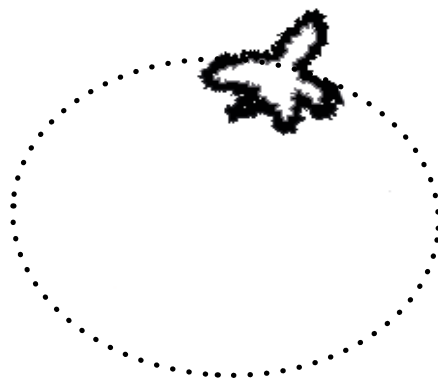



Nomi :

Graffissimu

Dissineghja suvitendu i trattineddi è di ciò ch'eddu hè.

Dessine en suivant les pointillés et dis ce que c'est.







Nomi :

Sant'Andria

Aiuta u ghjacaru à ritruvà u cateddu muntalinu suvitendu l'ordini di i flezzi di u tavulidducciu.

Aide le chien à retrouver la salamandre en suivant l'ordre des flèches du petit tableau.

↓	↓	→	→	↓	→	↓	→	→
↑	→	↑	→	↑	→	→	↓	↓




Nomi :

Graffisimu

Inchjerchja tuttu ciò chì hè robba di vaghjimu.

Entoure tous les produits de l'automne.







Nomi :

Tavuleddu à doppia intrata

Dissignehja u numaru di castagni è di sporti insignatu da a cifra.
Dessine le nombre de châtaignes et de paniers indiqué par le chiffre.

		
2		
3		
5		